

AKTYWOWANIE LEGITYMACJI W APLIKACJI mObywatel

Krok 1

Aby dodać legitymację do aplikacji mObywatel, najpierw należy w Systemie przejść przez proces generowania legitymacji szkolnej i zainstalować aplikację w telefonie.

Krok 2

Należy uruchomić aplikację Obywatel i zalogować się do niej, klikając w ikonę reprezentującą „Plus” w prawym dolnym rogu.

Moje mDokumenty
[DEBUG]



Dodaj swój mDokument!

Aktywuj swoje dokumenty w telefonie



Ministerstwo
Cyfryzacji

NASK
PAŃSTWOWY INSTYTUT BADAWCZY



Krok 3

Z listy, która się pojawiła należy wybrać „Legitymację Szkolną”.



Krok 4

W celu aktywacji mLegitymacji konieczne jest zaakceptowanie regulaminu usługi poprzez kliknięcie przycisku „Akceptuję”.

← Akceptacja regulaminu [DEBUG] ☎

1 z 4 etapów aktywacji

Regulamin usługi mLegitymacja szkolna w Aplikacji mObywatel

- dostępne funkcjonalności, ochrona danych osobowych, postanowienia licencyjne

Drogi Użytkowniku! Dziękujemy za pobranie Aplikacji mObywatel oraz wybranie Usługi mLegitymacja szkolna. Przed rozpoczęciem korzystania z Usługi prosimy o zapoznanie się z Regulaminem. Wyjaśnia on sposób i zasady działania Usługi, a także zawiera ważne informacje dotyczące Twoich danych osobowych i bezpieczeństwa.

Usługa pozwala korzystać z mLegitymacji szkolnej – dokumentu elektronicznego, który ma taką samą funkcję i moc prawną, jak legitymacja wydana w wersji papierowej lub w postaci plastikowej karty (e-legitymacji). Za pomocą Usługi mLegitymacja szkolna możesz:

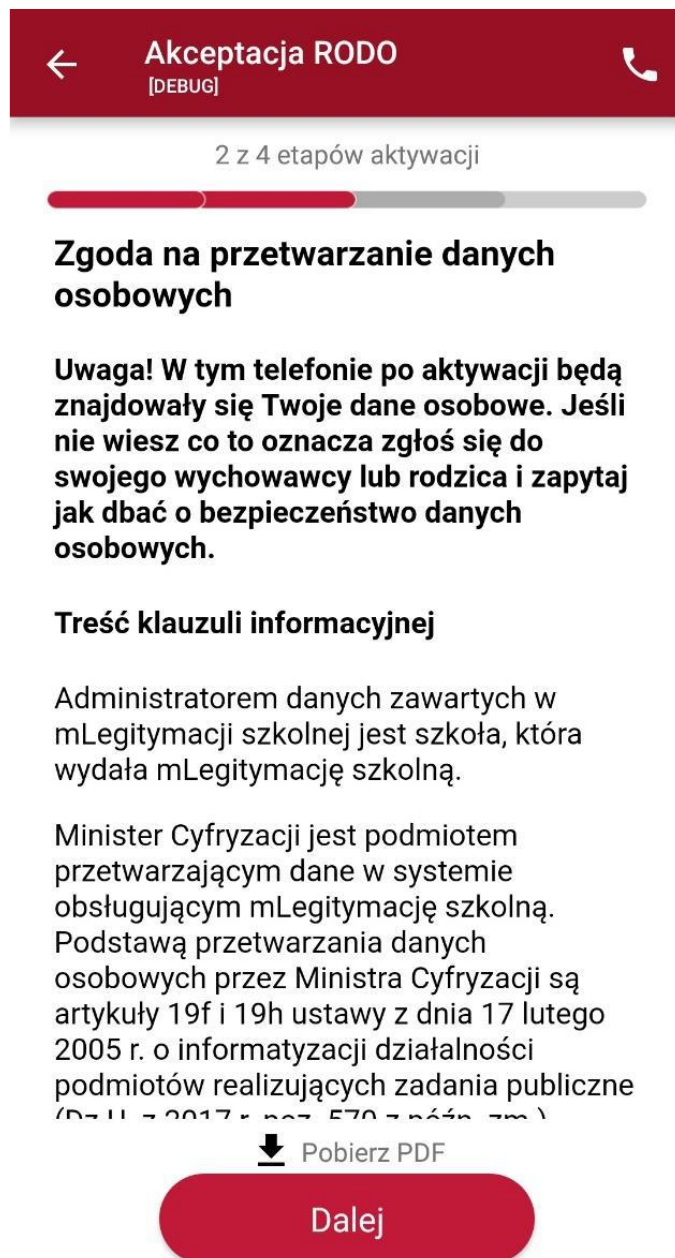
- potwierdzić, że jesteś uczniem danej

↓ Pobierz PDF

Akceptuję

Krok 5

Następnie należy wyrazić zgodę na przetwarzanie danych osobowych klikając na przycisk „Dalej”.



Krok 6

Należy wyrazić zgodę na użycie aparatu na używanie zasobów systemowych telefonu klikając na przycisk „Dalej”.




Aplikacja poprosi Cię o pozwolenie na użycie aparatu. Jest ono wymagane, aby odczytać identyfikator legitymacji potrzebny do zaszyfrowania Twoich prywatnych danych oraz poprawnego zabezpieczenia aplikacji.

Jeśli nie wyrazisz zgody, nie będziesz mógł aktywować mLegitymacji.

Dalej

Krok 7

W celu pobrania mLegitymacji, należy zeskanować kod QR otrzymany w szkole. W razie problemów ze skanowaniem kodu, możliwe jest ręczne wpisanie kodu i zatwierdzenie go za pomocą przycisku u dołu ekranu.





Krok 8

Następnie konieczne jest podanie kodu aktywacyjnego otrzymanego w szkole, widnieje on obok kodu QR i wybranie przycisku „**Aktywuj**”.


The screenshot shows the 'Aktywacja mDokumentu' app interface. At the top, there is a dark red header with a back arrow on the left, the title 'Aktywacja mDokumentu' in the center, and a phone icon on the right. Below the header, the text '[DEBUG]' is visible. The main content area has a white background. At the top of this area, it says 'Ostatni etap aktywacji' (Final activation step) above a red progress bar with four segments. Below the progress bar, there is instructional text: 'Podaj kod aktywacyjny. Kod ten znajduje się obok kodu QR, który otrzymałeś w sekretariacie. Podczas wpisywania kodu aktywacyjnego zwróć uwagę na wielkość znaków.' (Provide the activation code. This code is located next to the QR code that you received in the secretary's office. When entering the activation code, pay attention to the case of the characters.) Below this text, it says 'Po wpisaniu kodu naciśnij **Aktywuj**.' (After entering the code, press **Aktywuj**.) In the center, there is a white rounded rectangle containing a lock icon and the text 'Twój kod' (Your code) followed by a horizontal line for input. Below this is a large red rounded button with the text 'Aktywuj'. At the bottom of the screen, a standard QWERTY keyboard is visible, including a SwiftKey logo.

Po załadowaniu wyświetla się aktywowana mLegitymacja szkolna:

← Legitymacja szkolna [DEBUG] ⋮

 RZECZPOSPOLITA POLSKA 

Nr legitymacji: 20202021 Wydana: 05.12.2018



Monika Dąbrowska
Uczennica
Data urodzenia: 07.08.2003
PESEL: 03280714247 **15 lat**

Ważna Termin ważności: 10.10.2019

Adres zamieszkania ▾

Nazwa i adres szkoły ▾

Czas okazania: 27.12.2018 09:35

Poświadcza uprawnienie do ulgowych przejazdów środkami publicznego transportu kolejowego i autobusowego

Przełącznik: Przekaż Historia Więcej